



ТЕРРИТОРИАЛЬНЫЙ ОРГАН
ФЕДЕРАЛЬНОЙ СЛУЖБЫ
ГОСУДАРСТВЕННОЙ СТАТИСТИКИ
ПО РЯЗАНСКОЙ ОБЛАСТИ

СОЦИАЛЬНО-ЭКОНОМИЧЕСКОЕ ПОЛОЖЕНИЕ

январь 2024 г.

13.03.2024

Отдел сводных статистических работ
и общественных связей

СОДЕРЖАНИЕ

Производство товаров и услуг	3
Рынки товаров и услуг	11
Институциональные преобразования	14
Цены	16
Оплата труда	18

1

Производство товаров и услуг

ИНДЕКСЫ ОСНОВНЫХ ЭКОНОМИЧЕСКИХ ПОКАЗАТЕЛЕЙ

к соответствующему периоду предыдущего года, %

РЯЗАНЬСТАТ

Промышленное
производство 107,8

Объем работ, выполненных
по виду деятельности
«Строительство» 214,4

Ввод в действие
жилых домов 44,7

Оборот розничной
торговли 108,5

Оборот общественного
питания 103,6

Объем платных услуг
населению 106,9



ИНДЕКСЫ ПРОМЫШЛЕННОГО ПРОИЗВОДСТВА ПО ВИДАМ ДЕЯТЕЛЬНОСТИ

к соответствующему периоду предыдущего года, %

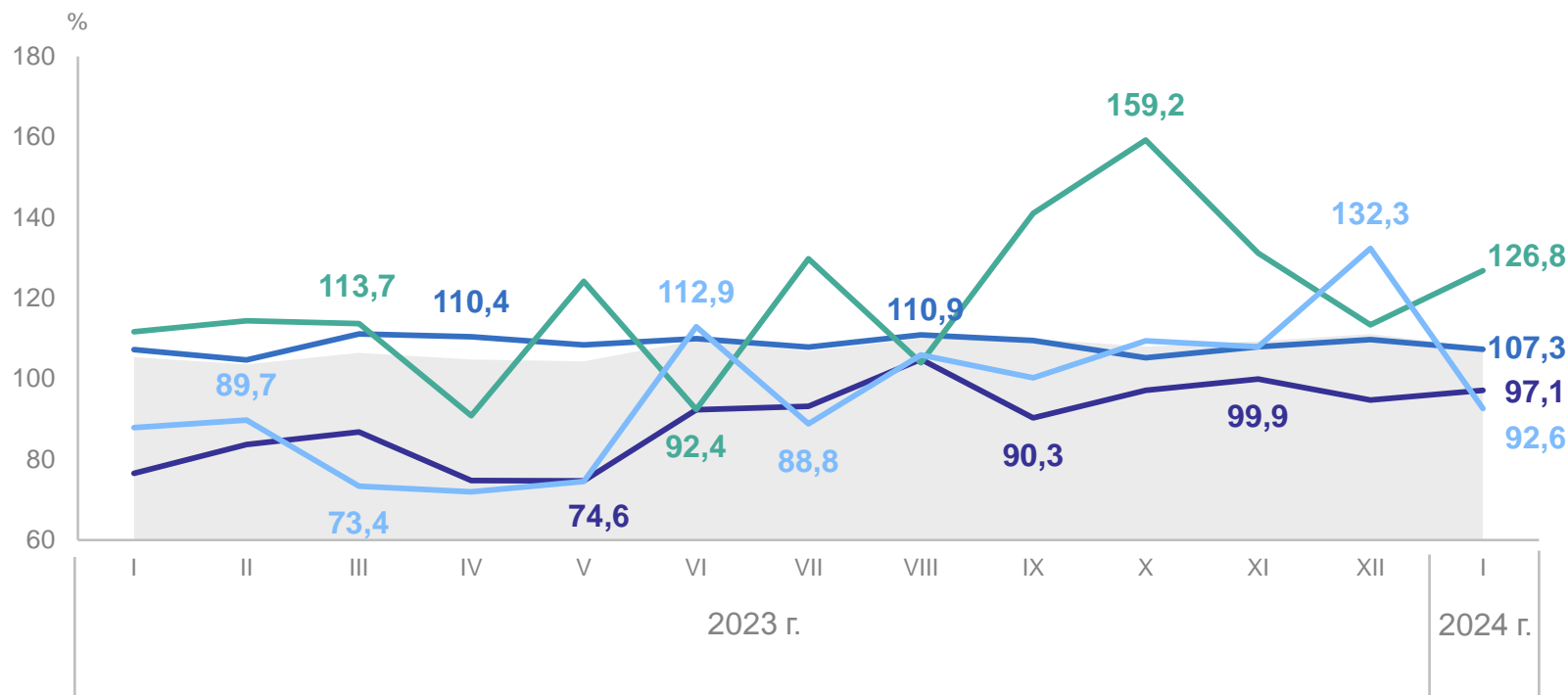
Индекс промышленного производства **107,8**

Добыча полезных ископаемых **97,1**

Обработывающие производства **107,3**

Обеспечение электрической энергией, газом и паром; кондиционирование воздуха **126,8**

Водоснабжение; водоотведение, организация сбора и утилизация отходов **92,6**



● Индекс промышленного производства

■ Добыча полезных ископаемых

■ Обработывающие производства

■ Обеспечение электрической энергией, газом и паром; кондиционирование воздуха

■ Водоснабжение; водоотведение, организация сбора и утилизация отходов, деятельность по ликвидации загрязнений

СОСТОЯНИЕ ЖИВОТНОВОДСТВА

в сельскохозяйственных организациях

РЯЗАНЬСТАТ

Производство продукции животноводства

Скот и птица на убой
(в живом весе)



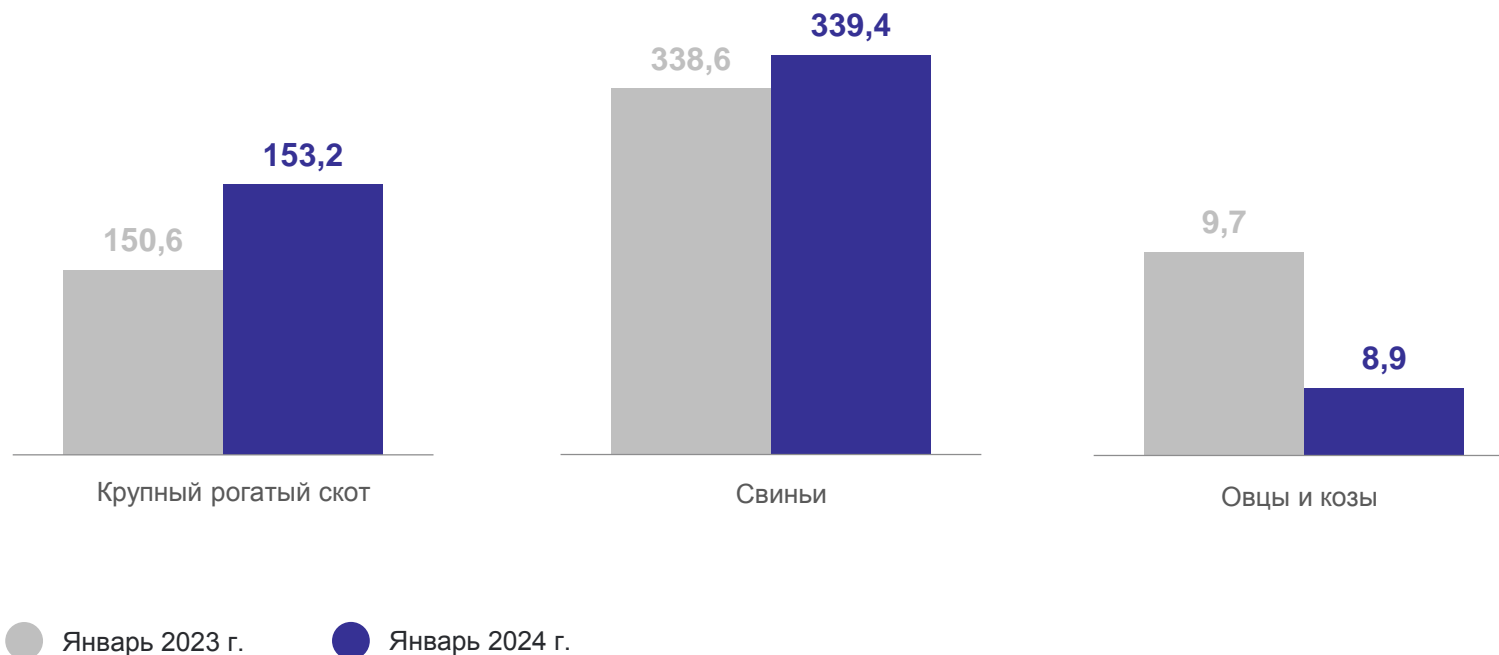
8,3 ТЫС. ТОНН

Молоко



50,0 ТЫС. ТОНН

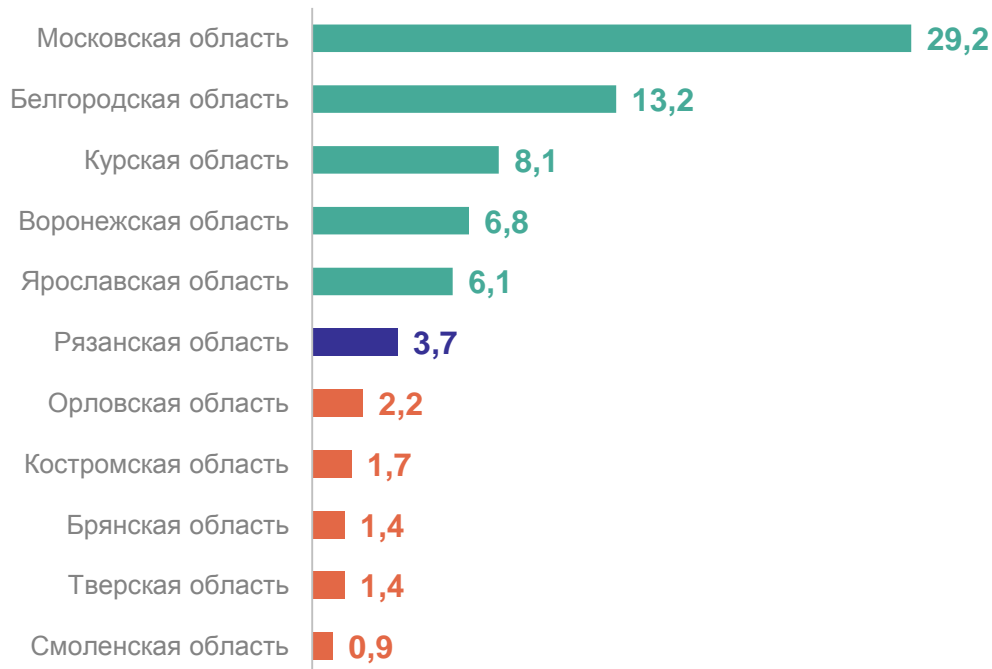
Поголовье скота на конец месяца, тыс. голов



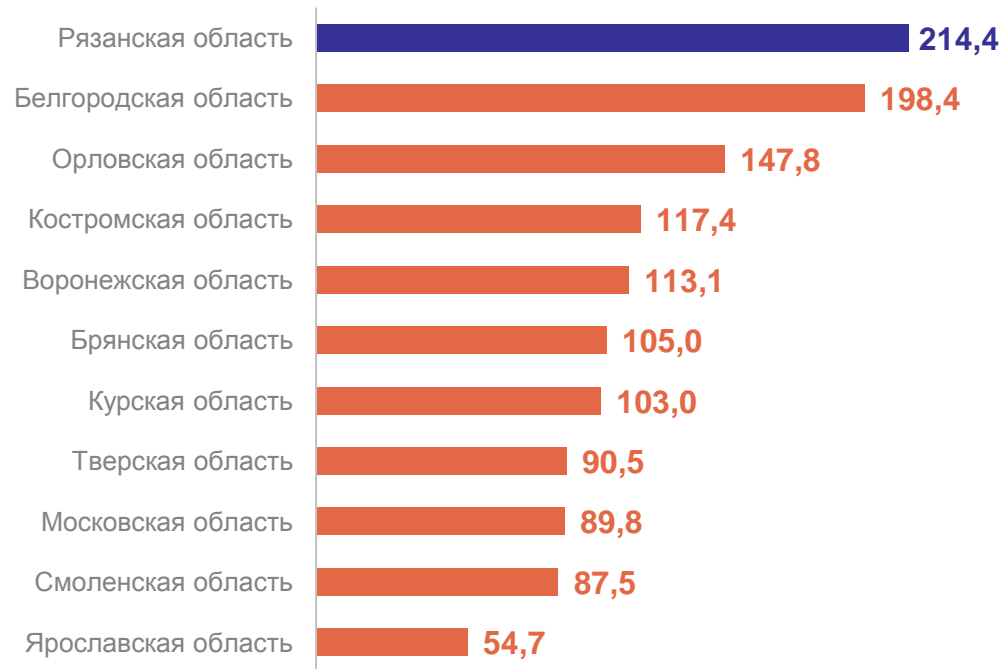
ОБЪЕМ РАБОТ, ВЫПОЛНЕННЫХ ПО ВИДУ ДЕЯТЕЛЬНОСТИ «СТРОИТЕЛЬСТВО»

среди субъектов ЦФО

Объем выполненных работ, млрд рублей



Индекс физического объема к январю 2023 г., %



9

субъектов ЦФО
объем **больше**, чем
по Рязанской области

8

субъектов ЦФО
объем **меньше**, чем
по Рязанской области

1

место среди
субъектов ЦФО
по значению индекса

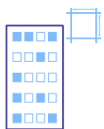
17

субъектов ЦФО
значение индекса
меньше, чем
по Рязанской области

СТРОИТЕЛЬСТВО ЖИЛЫХ ДОМОВ

ТЫС. КВ. М ОБЩЕЙ ПЛОЩАДИ

Общий объем жилищного строительства



45,9

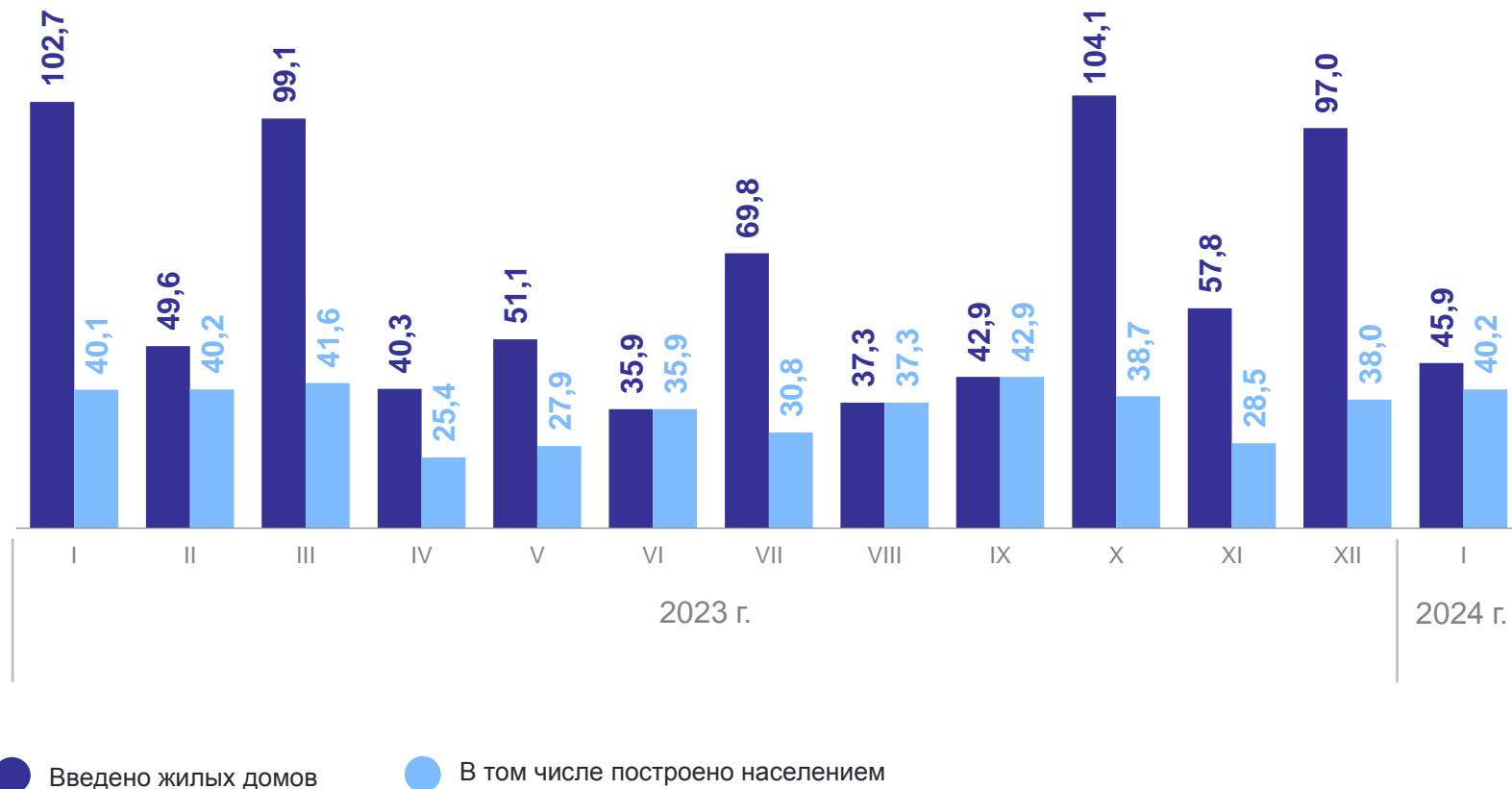
ТЫС. КВ. М
ОБЩЕЙ
ПЛОЩАДИ

В том числе построено населением



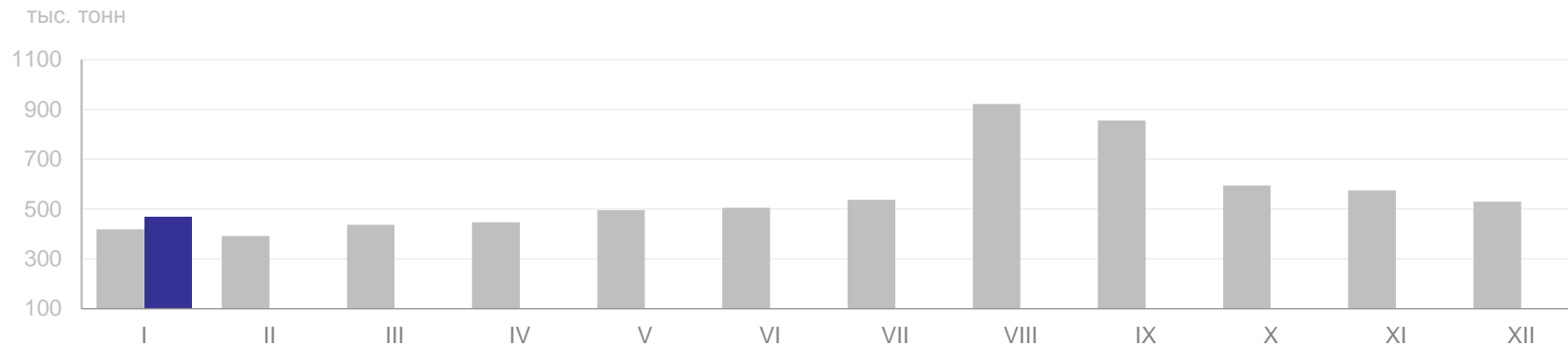
40,2

ТЫС. КВ. М
ОБЩЕЙ
ПЛОЩАДИ

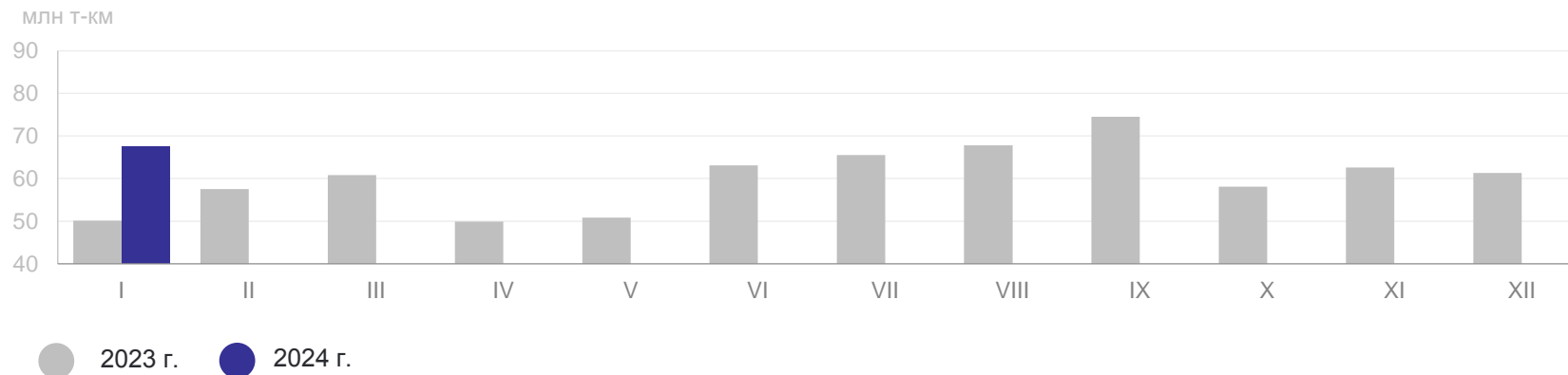


ПЕРЕВОЗКА ГРУЗОВ И ГРУЗОБОРОТ АВТОМОБИЛЬНОГО ТРАНСПОРТА

Динамика перевозок грузов



Динамика грузооборота



Перевезено грузов

467,9 ТЫС. ТОНН

к январю 2023 г.

111,7%

Грузооборот

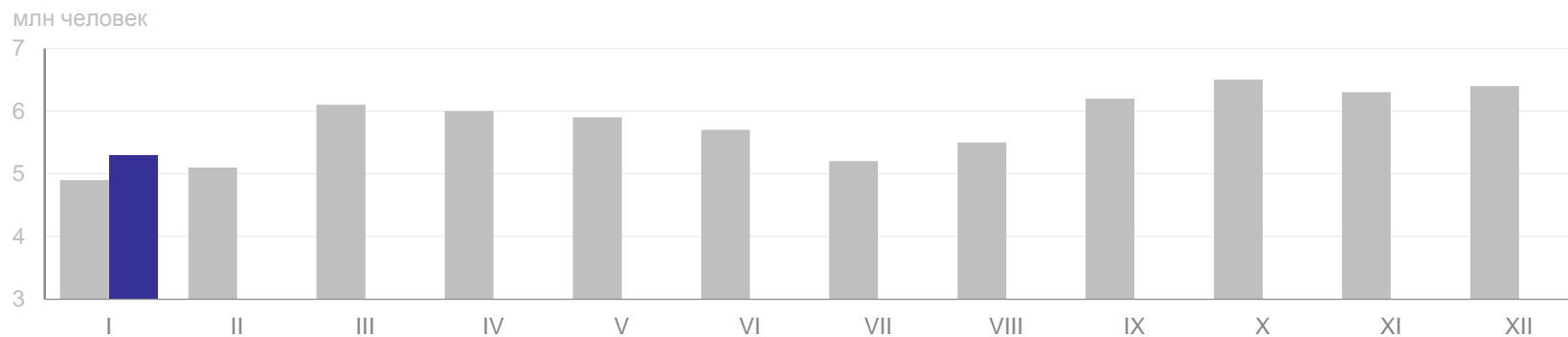
67,5 МЛН Т-КМ

к январю 2023 г.

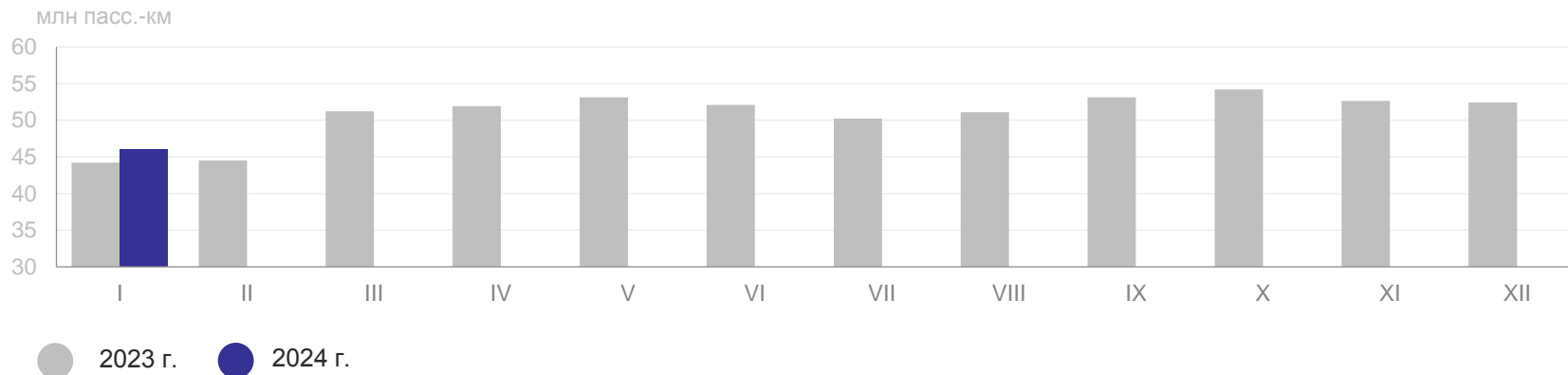
134,8%

ПЕРЕВОЗКА ПАССАЖИРОВ И ПАССАЖИРОБОРОТ АВТОМОБИЛЬНОГО ТРАНСПОРТА

Динамика перевозок пассажиров



Динамика пассажирооборота



Перевезено пассажиров

5,3 млн человек

к январю 2023 г.

108,6%

Пассажирооборот

46,0 млн пасс.-км

к январю 2023 г.

104,2%

2

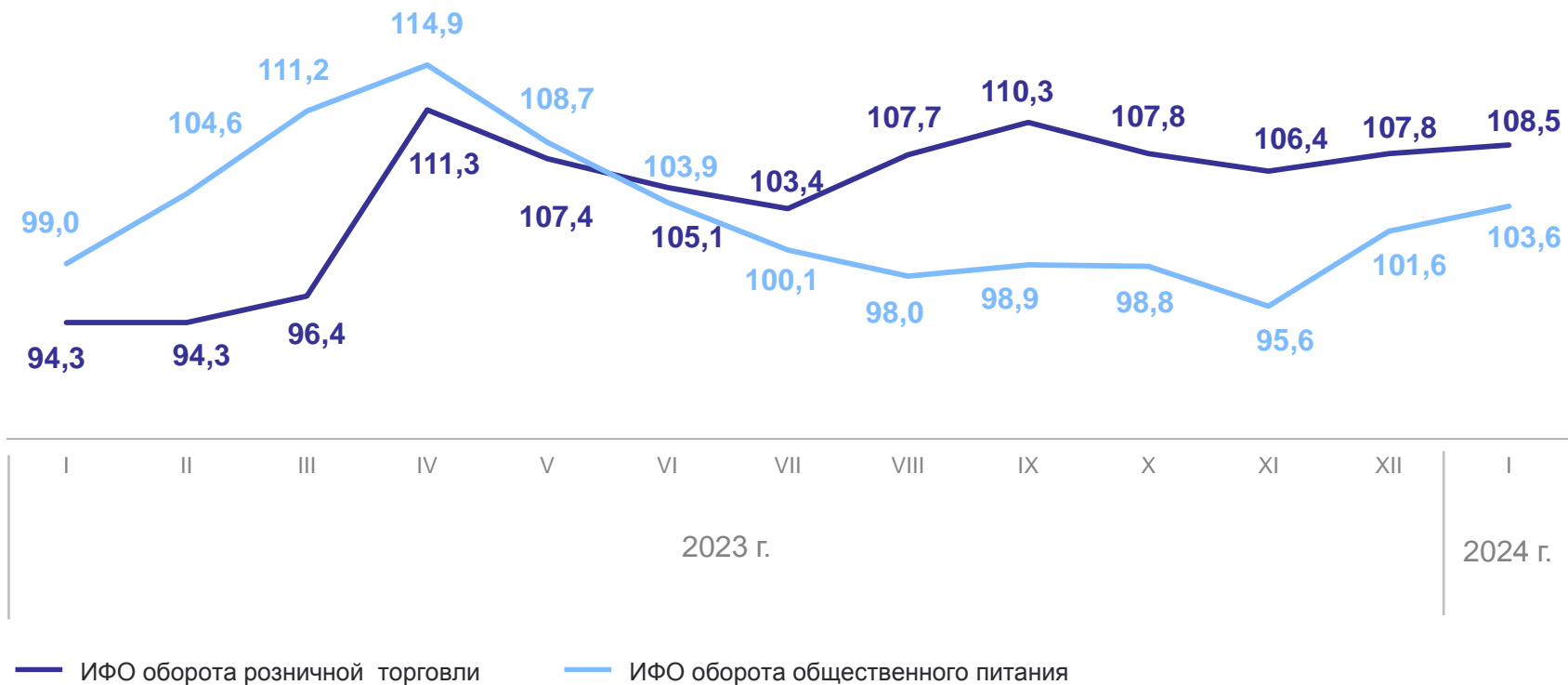
Рынки товаров и услуг



ОБОРОТ РОЗНИЧНОЙ ТОРГОВЛИ И ОБЩЕСТВЕННОГО ПИТАНИЯ

к соответствующему периоду предыдущего года, %

РЯЗАНЬСТАТ



Оборот розничной торговли

24,7 млрд рублей

к январю 2023 г.
в сопоставимых ценах

108,5%

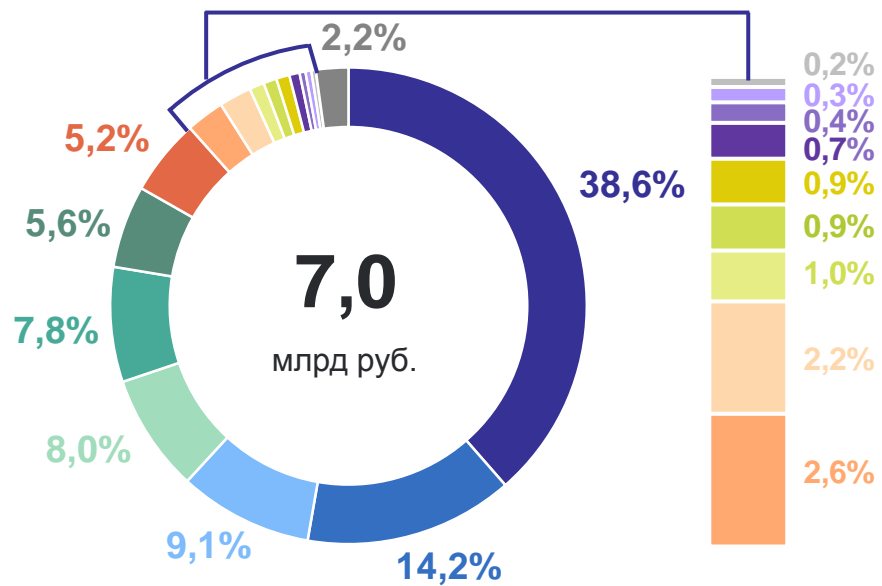
Оборот общественного питания

1,1 млрд рублей

к январю 2023 г.
в сопоставимых ценах

103,6%

СТРУКТУРА ПЛАТНЫХ УСЛУГ НАСЕЛЕНИЮ



- Коммунальные
- Телекоммуникационные
- Медицинские
- Бытовые
- Жилищные
- Транспортные
- Системы образования
- Гостиниц и аналогичных средств размещения
- Культуры
- Туристские
- Специализированных коллективных средств размещения
- Юридические
- Физической культуры и спорта
- Почтовой связи и курьерские
- Услуги, предоставляемые гражданам пожилого возраста и инвалидам
- Ветеринарные
- Прочие платные услуги

3

Институциональные преобразования

ИНСТИТУЦИОНАЛЬНЫЕ ПРЕОБРАЗОВАНИЯ

на 1 января 2024 г.

Количество учтенных в Статрегистре хозяйствующих субъектов

51 817 единиц

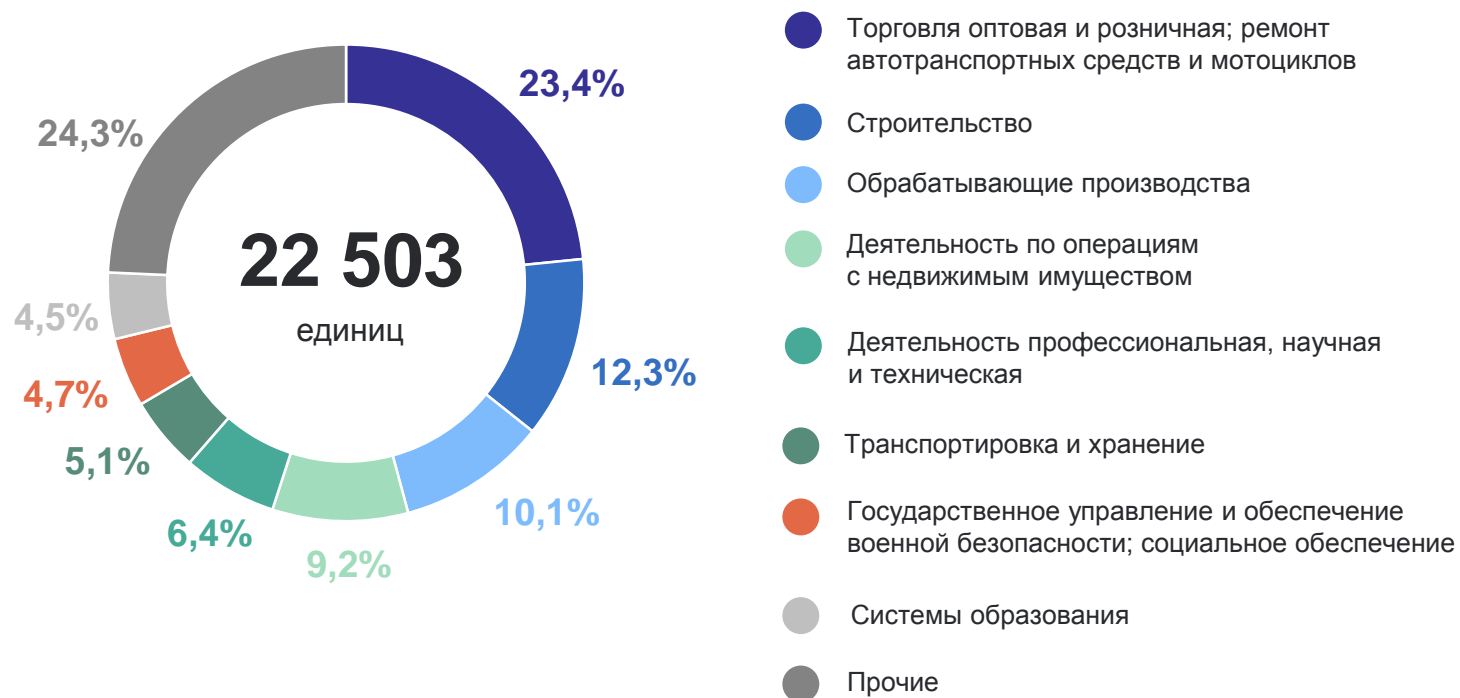
Из них:

Юридические лица **22 017** единиц

Индивидуальные предприниматели **29 101** человек

Частные нотариусы и адвокаты **213** человек

Распределение организаций, учтенных в Статрегистре, по видам деятельности



4

Цены

ИНДЕКСЫ ЦЕН В СЕКТОРАХ ЭКОНОМИКИ

в % к декабрю предыдущего года

РЯЗАНЬСТАТ



Индекс
потребительских
цен

101,0



Индекс цен
производителей
промышленных
товаров

102,1



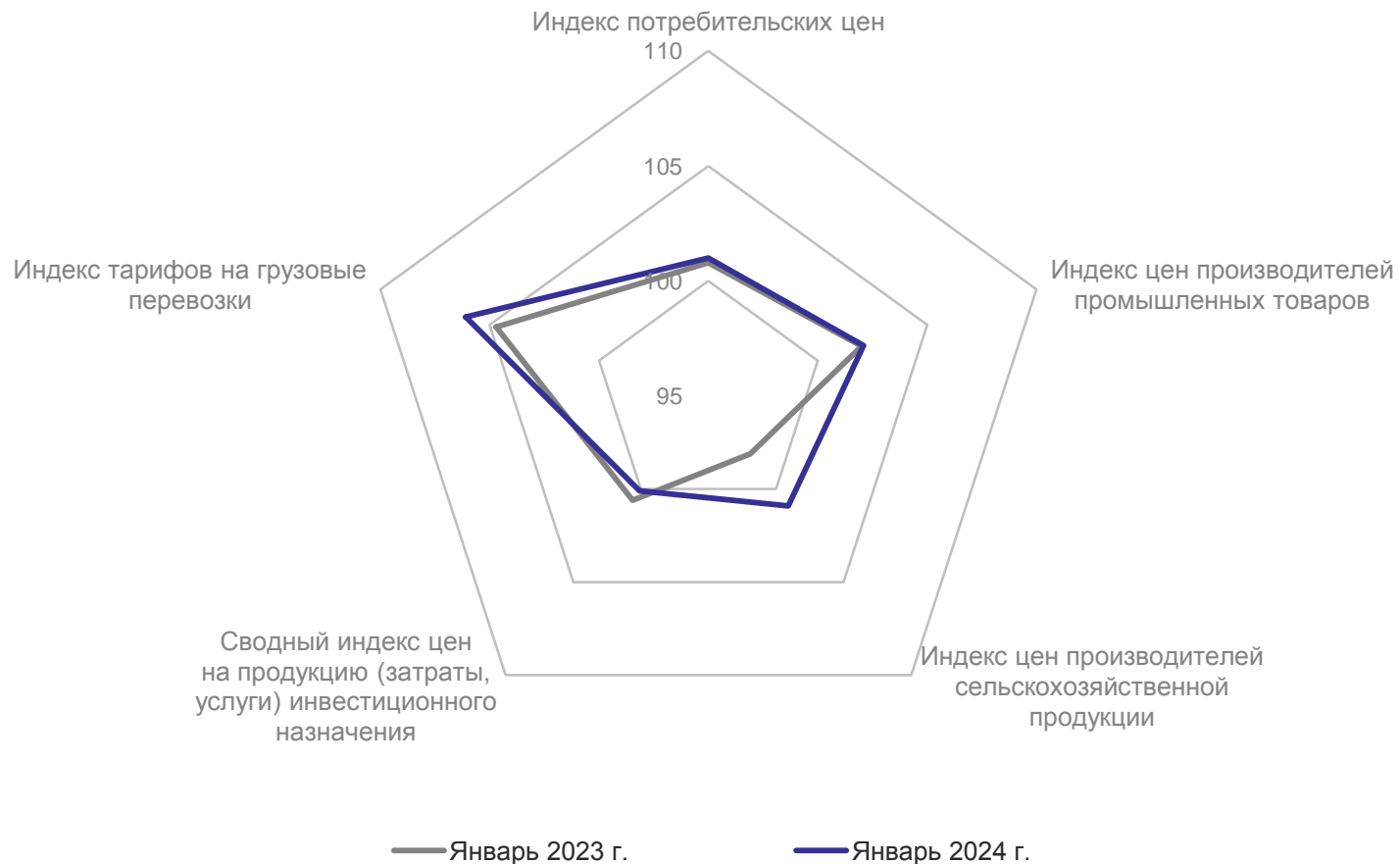
Индекс цен
производителей
сельскохозяйственной
продукции

100,9



Сводный индекс цен на
продукцию (затраты,
услуги) инвестиционного
назначения

100,1

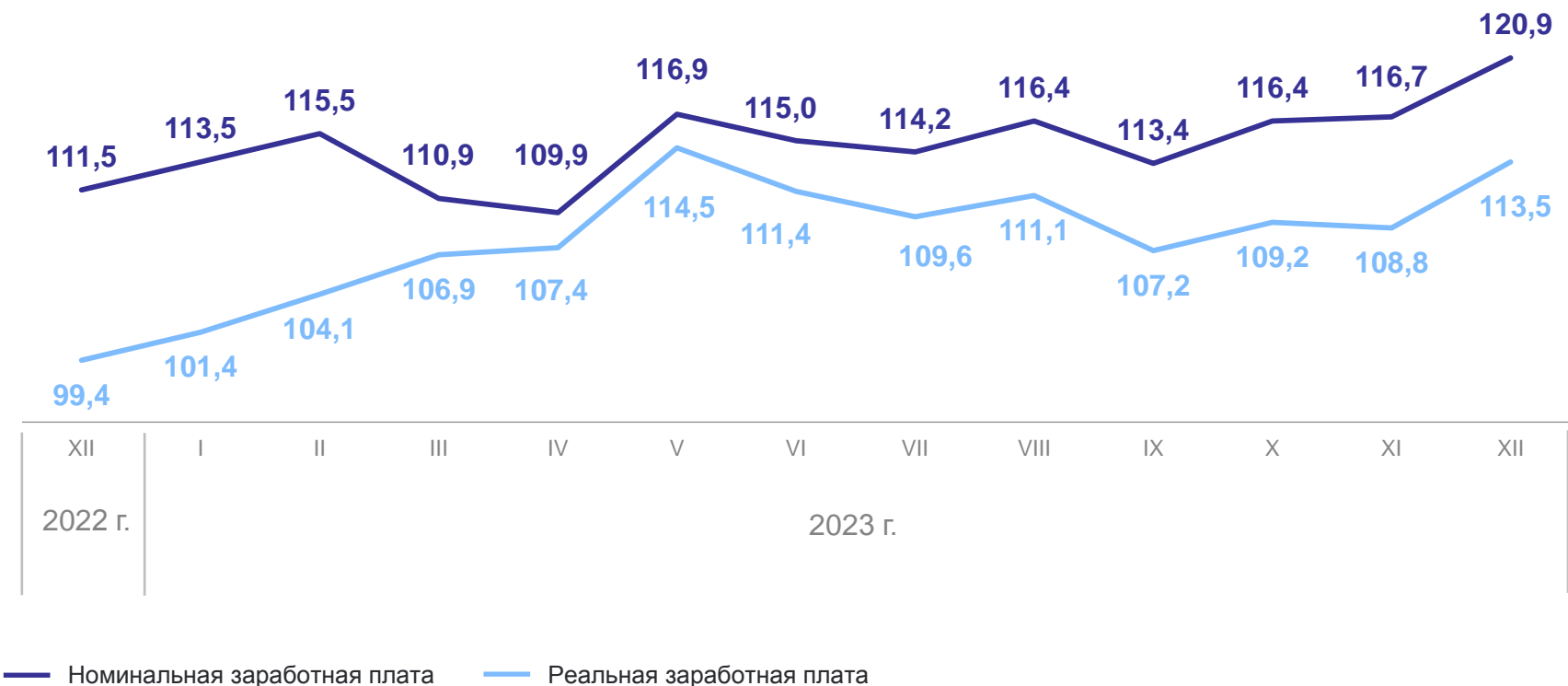


5

Оплата труда

СРЕДНЕМЕСЯЧНАЯ НОМИНАЛЬНАЯ НАЧИСЛЕННАЯ ЗАРАБОТНАЯ ПЛАТА РАБОТНИКОВ ОРГАНИЗАЦИЙ

к соответствующему периоду предыдущего года, %



январь–декабрь 2023 г.

53 395,8 рублей

к январю–декабрю 2022 г.

115,6%

декабрь 2023 г.

74 179,5 рублей

к январю–декабрю 2022 г.

120,9%